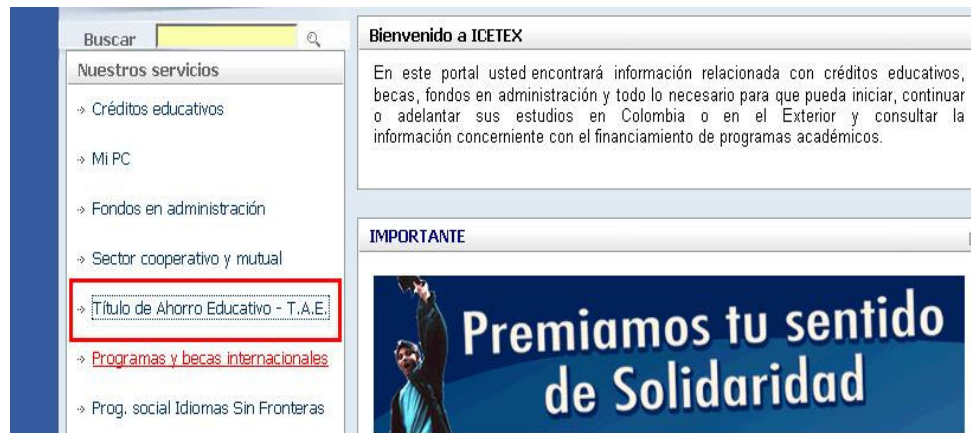


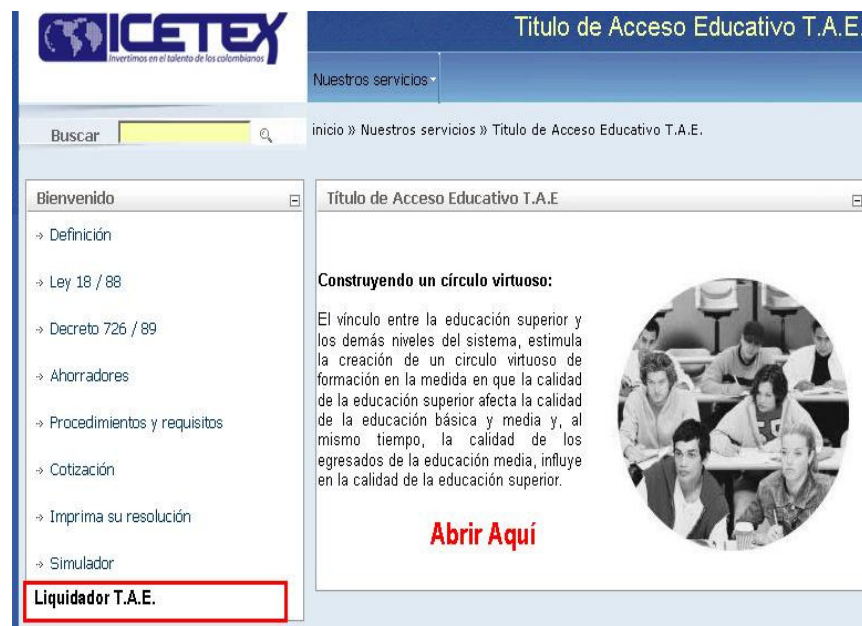
Manual del Liquidador TAE

El Liquidador TAE es una aplicación web disponible para todas las personas, a la cual se puede ingresar a través de la página principal (Home) del sitio Web del ICETEX: www.icetex.gov.co, de la siguiente manera:

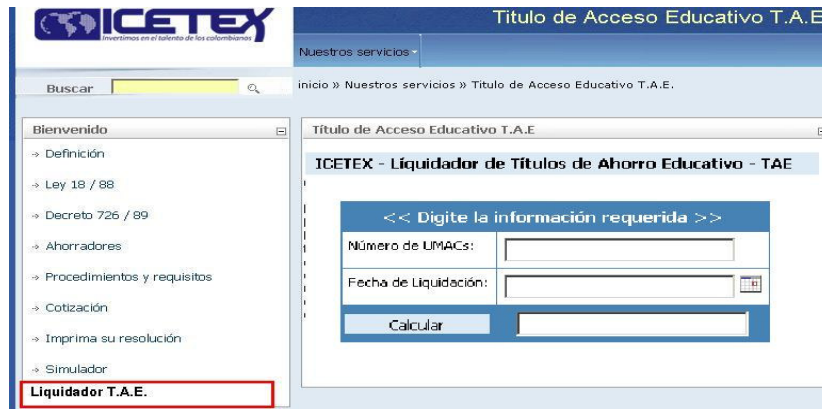
1. **En la Sección nuestros servicios:** Mediante el Link Título de Ahorro Educativo – T.A.E.



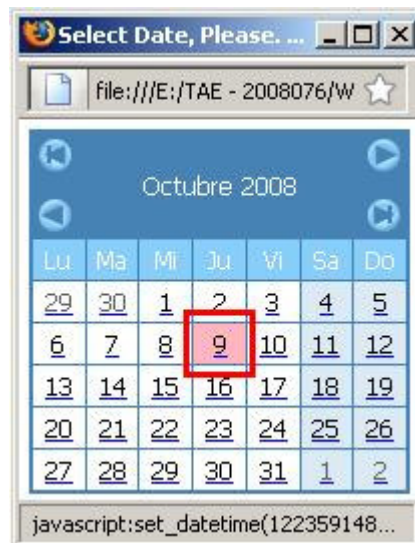
2. **Una vez se ingrese en la página del TAE:** Se debe ingresar a través de la opción Liquidador T.A.E. (hacer click).



- Liquidador T.A.E.:** Una vez allí, en el costado derecho aparecerá la funcionalidad que permitirá realizar la consulta del valor de la UMAC y la liquidación de los cupones de los Títulos de Ahorro Educativo – TAE.




- Número de UMACS:** En esta casilla debe digitar el número de UMACS.
- Fecha de liquidación:** Al hacer click sobre esta casilla o sobre la imagen situada al lado derecho de la misma, aparecerá un calendario para que seleccione la fecha a la cual se desea liquidar el Título.



Tenga en cuenta que este calendario evita que se digiten fechas erróneas o inexistentes, por tal motivo presenta las siguientes funcionalidades:

- a) El botón superior izquierdo e inferior derecho, permiten retroceder y avanzar los años respectivamente.
 - b) El botón inferior izquierdo y superior derecho, permiten retroceder y avanzar los meses respectivamente.
6. **Cálculo:** Una vez que haya sido digitado el número de UMACs y se haya seleccionado la fecha de liquidación del Título, se debe hacer click sobre el botón **calcular**, el cual le mostrará el valor correspondiente.

ICETEX - Líquidador de Títulos de Ahorro Educativo - TAE

<< Digite la información requerida >>	
Número de UMACs:	<input type="text" value="1"/>
Fecha de Liquidación:	<input type="text" value="09/10/2008"/> 
Calcular	<input type="text" value="\$231,871"/>